



ФЕДЕРАЛЬНАЯ СЛУЖБА
ГОСУДАРСТВЕННОЙ СТАТИСТИКИ

Оперативные демографические показатели Республики Мордовия



за январь – август 2023 года



ФЕДЕРАЛЬНАЯ СЛУЖБА
ГОСУДАРСТВЕННОЙ СТАТИСТИКИ

Оперативные демографические показатели

Республики Мордовия

за январь – август 2023 года

- 01 ЕСТЕСТВЕННОЕ ДВИЖЕНИЕ НАСЕЛЕНИЯ
- 02 СВЕДЕНИЯ О РОЖДЕНИЯХ
- 03 КОЭФФИЦИЕНТ РОЖДАЕМОСТИ
- 04 СВЕДЕНИЯ О СМЕРТЯХ
- 05 КОЭФФИЦИЕНТ СМЕРТНОСТИ
- 06 СВЕДЕНИЯ О БРАКАХ
- 07 КОЭФФИЦИЕНТ БРАЧНОСТИ
- 08 СВЕДЕНИЯ О РАЗВОДАХ
- 09 КОЭФФИЦИЕНТ РАЗВОДИМОСТИ
- 10 КОЭФФИЦИЕНТ МЛАДЕНЧЕСКОЙ СМЕРТНОСТИ

* Ежемесячные данные оперативной статистики





ЕСТЕСТВЕННОЕ ДВИЖЕНИЕ НАСЕЛЕНИЯ

ЧЕЛОВЕК

Показатели естественного движения населения

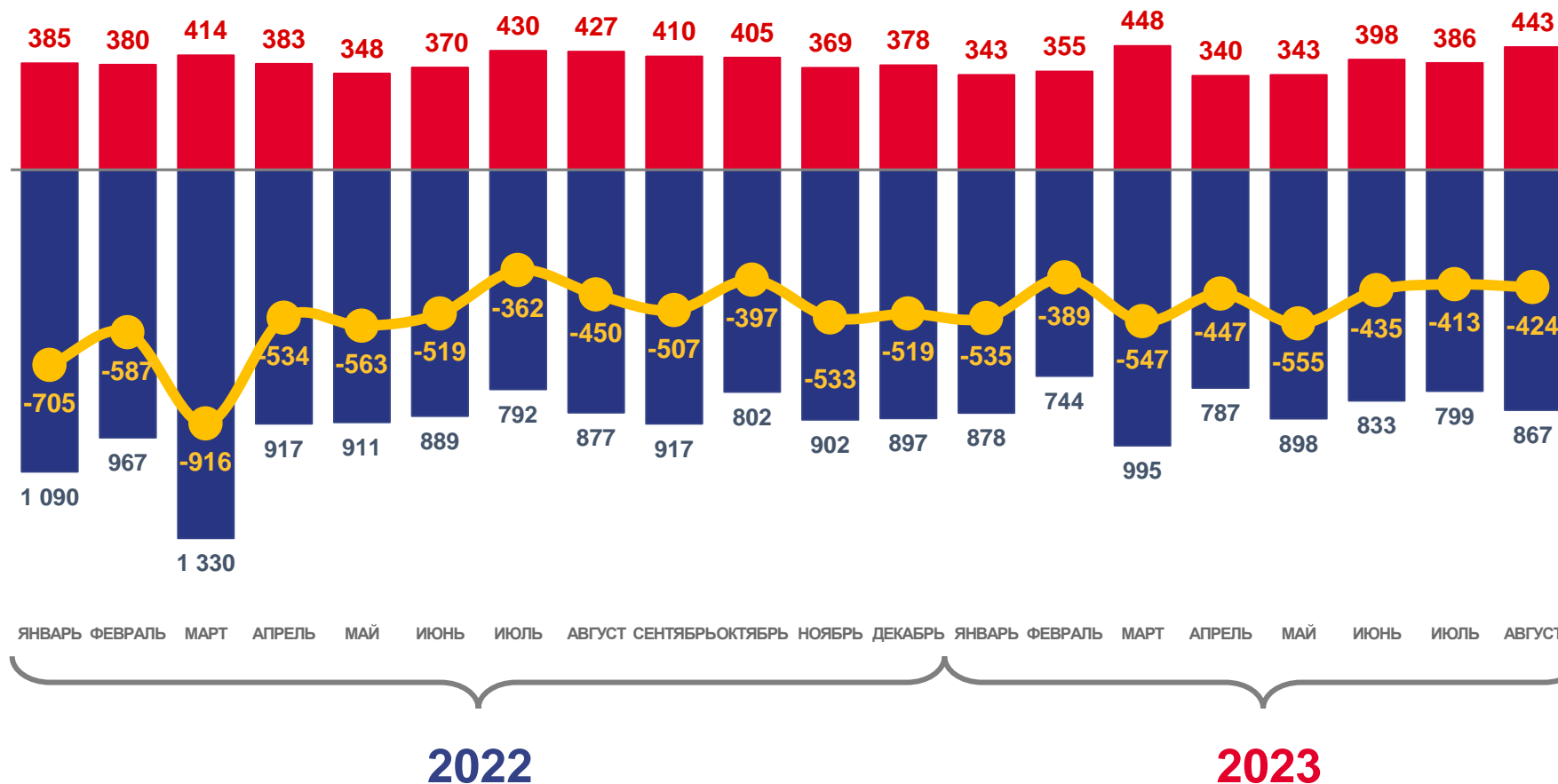
за январь – август 2023 года

-3 745 человек

Естественный прирост населения

-7,3% в расчете на 1000 человек населения

Коэффициент естественного прироста



■ Число родившихся
 ■ Число умерших
 — Естественный прирост

* При расчёте коэффициентов используется численность населения с учётом итогов ВПН-2020 г.





СВЕДЕНИЯ О РОЖДЕНИЯХ

за январь-август 2023

Число зарегистрированных
родившихся

3 056 человек

по Республике Мордовия



темп изменение
к январю-августу 2022 года

97,4%

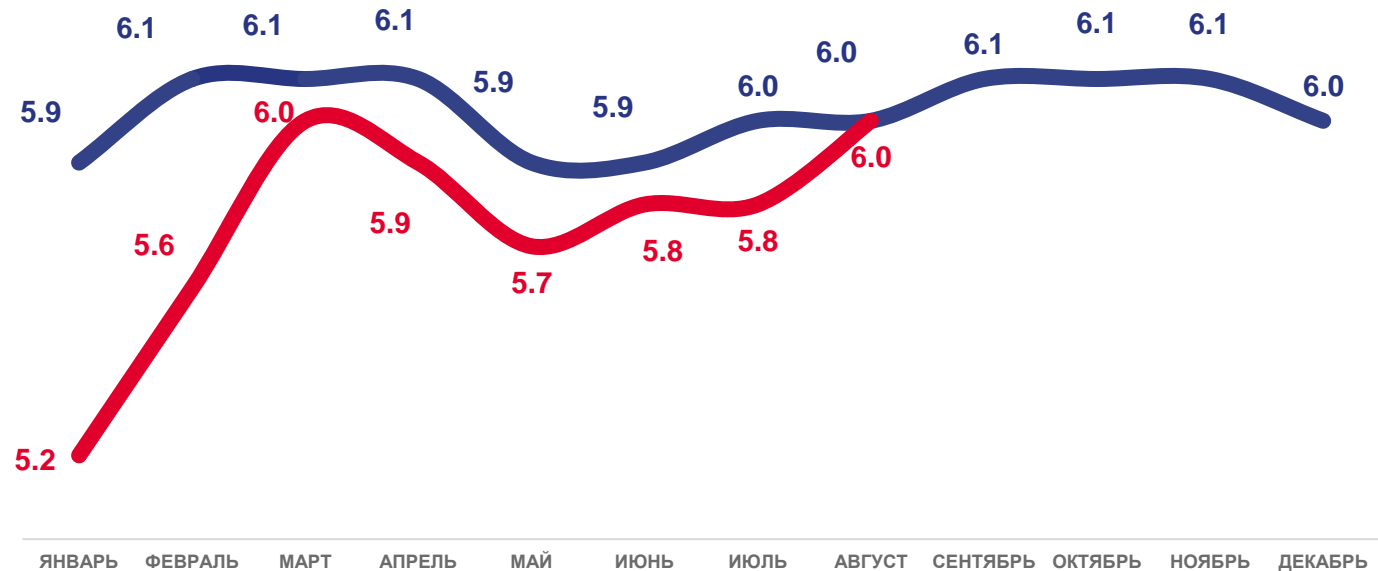
по Российской Федерации

темп изменение
к январю-августу 2022 года

97,5%

Коэффициенты рождаемости

(в расчете на 1000 человек населения; накопительным итогом)



2023

2022



КОЭФФИЦИЕНТ РОЖДАЕМОСТИ

на 1000 человек населения
за январь-август 2023

Приволжский федеральный округ



темп изменение
к январю-августу 2022 года

98,8 %

Республика Мордовия



темп изменение
к январю-августу 2022 года

100,0 %

Субъекты Приволжского федерального округа





СВЕДЕНИЯ О СМЕРТЯХ

за январь-август 2023

Число зарегистрированных умершихся

6 801 человек

по Республике Мордовия



темп изменение к январю-августу 2022 года

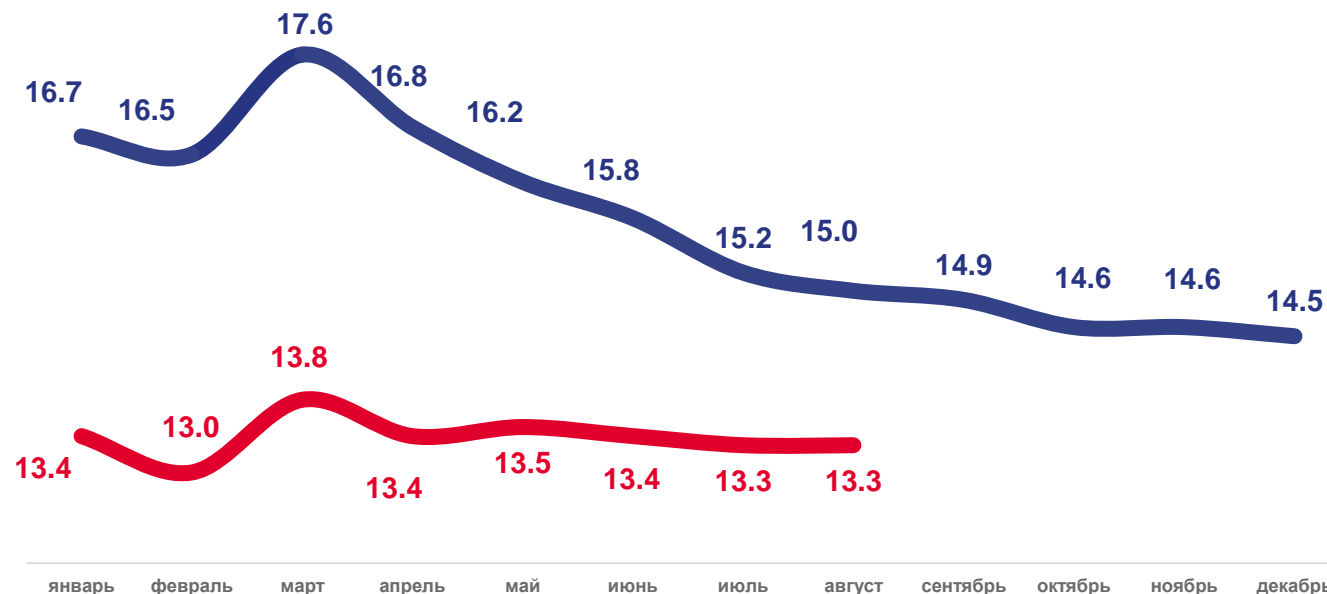
87,5 %

по Российской Федерации

темп изменение к январю-августу 2022 года

90,2 %

Коэффициенты смертности
(в расчете на 1000 человек населения; накопительным итогом)



2023

2022



1000 чел.

КОЭФФИЦИЕНТ СМЕРТНОСТИ

на 1000 человек населения
за январь-август 2023

Приволжский федеральный округ



темп изменение
к январю- августу 2022 года

93,5 %

Республика Мордовия



темп изменение
к январю-августу 2022 года

88,7 %

Субъекты Приволжского федерального округа





СВЕДЕНИЯ О БРАКАХ

за январь-август 2023

Число зарегистрированных браков

2 472

по Республике Мордовия



темп изменение к январю-августу 2022 года

109,0%

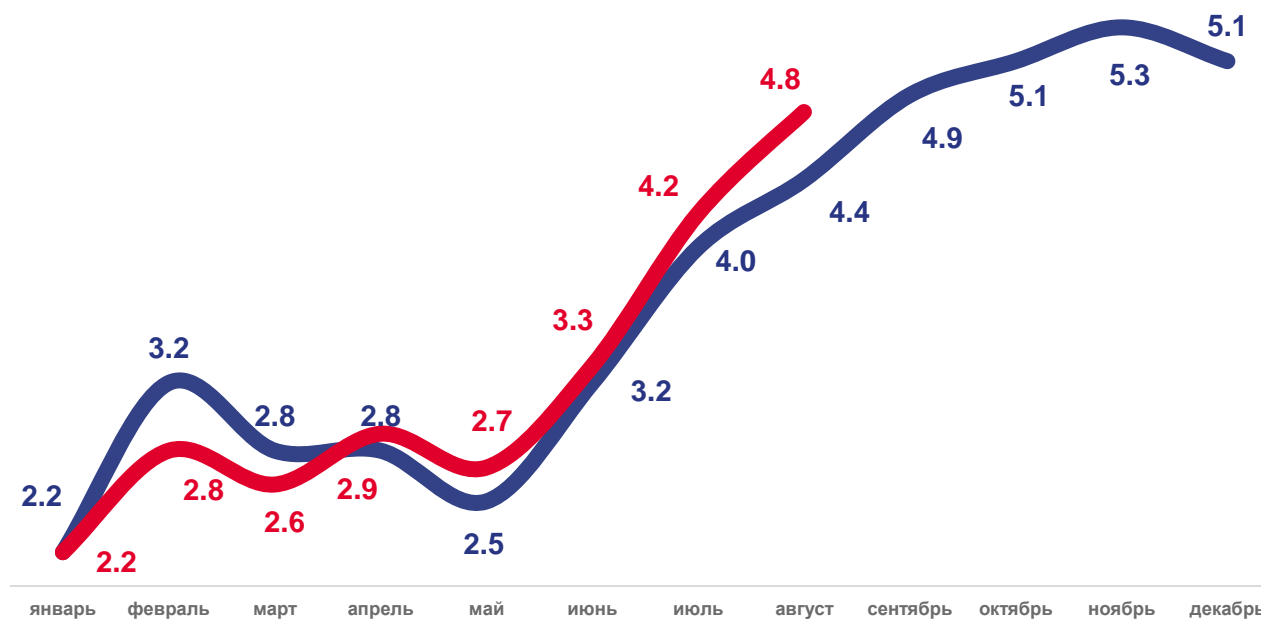
по Российской Федерации

темп изменение к январю-августу 2022 года

101,1%

Коэффициенты брачности

(в расчете на 1000 человек населения; накопительным итогом)



2023

2022



КОЭФФИЦИЕНТ БРАЧНОСТИ

на 1000 человек населения
за январь-август 2023

Приволжский федеральный округ



темп изменение
к январю-августу 2022 года

103,4 %

Республика Мордовия



темп изменение
к январю-августу 2022 года

109,1 %

Субъекты Приволжского федерального округа





СВЕДЕНИЯ О РАЗВОДАХ

за январь-август 2023

Число зарегистрированных разводов

1 503

по Республике Мордовия



темп изменение к январю-августу 2022 года

94,2%

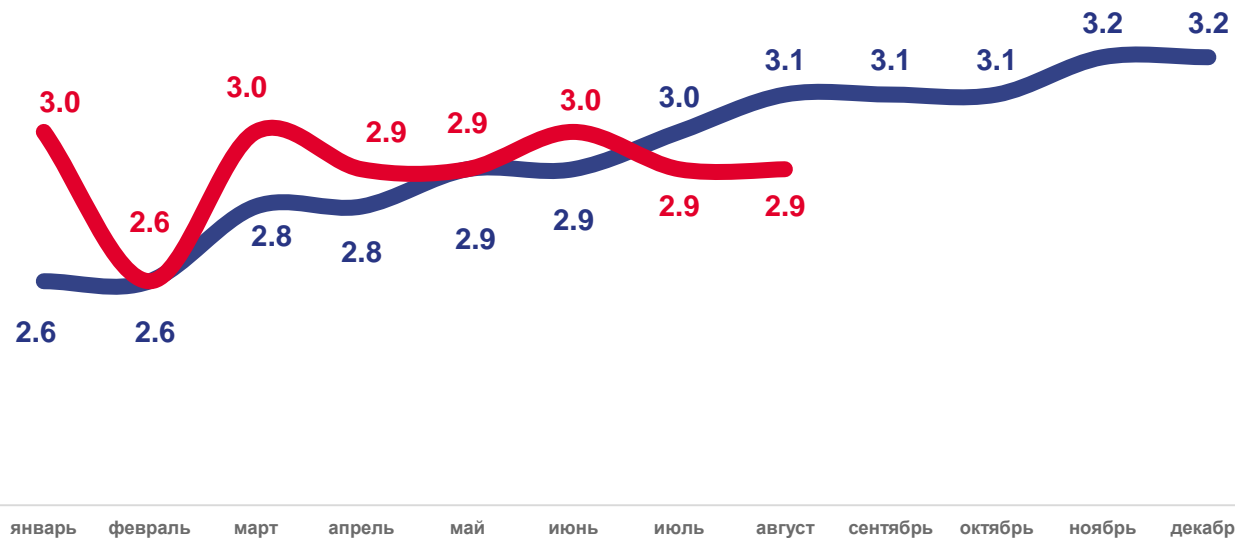
по Российской Федерации

темп изменение к январю-августу 2022 года

101,7 %

Коэффициенты разводимости

(в расчете на 1000 человек населения; накопительным итогом)



2023

2022



КОЭФФИЦИЕНТ РАЗВОДИМОСТИ

на 1000 человек населения
за январь-август 2023

Приволжский федеральный округ



темп изменение
к январю-августу 2022 года

102,4%

Республика Мордовия



темп изменение
к январю-августу 2022 года

93,5 %

Субъекты Приволжского федерального округа





КОЭФФИЦИЕНТ МЛАДЕНЧЕСКОЙ СМЕРТНОСТИ

на 1000 родившихся живыми
за январь-август 2023

Приволжский федеральный округ



темп изменение
к январю-августу 2022 года

97,5 %

Республика Мордовия



изменение
к январю-августу 2022 года

в 1,4 раза

Субъекты Приволжского федерального округа

